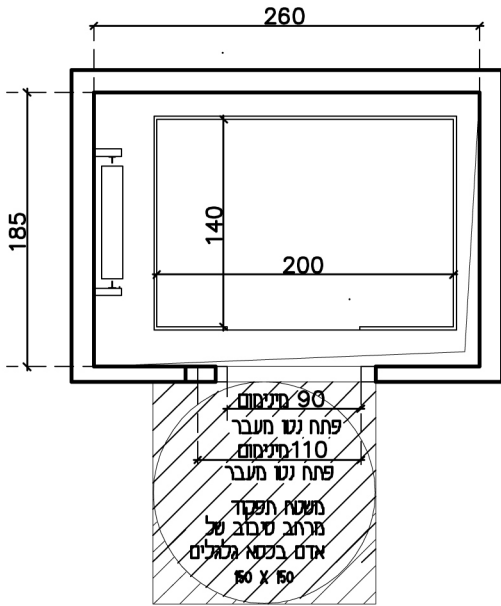
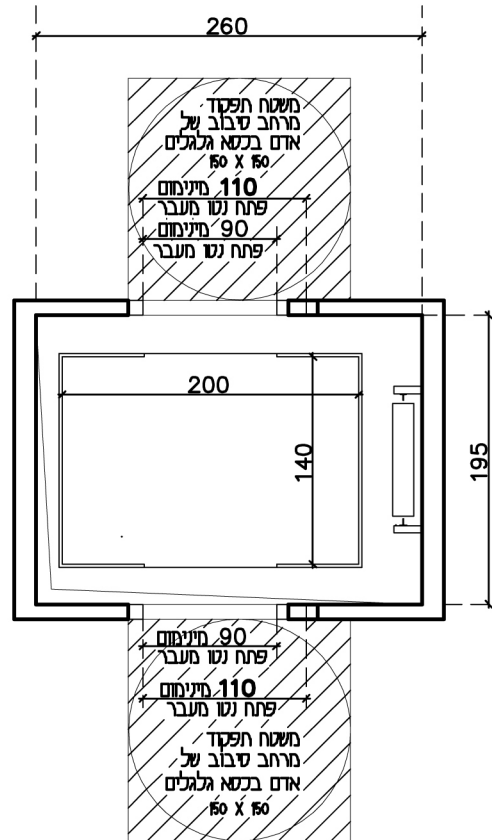


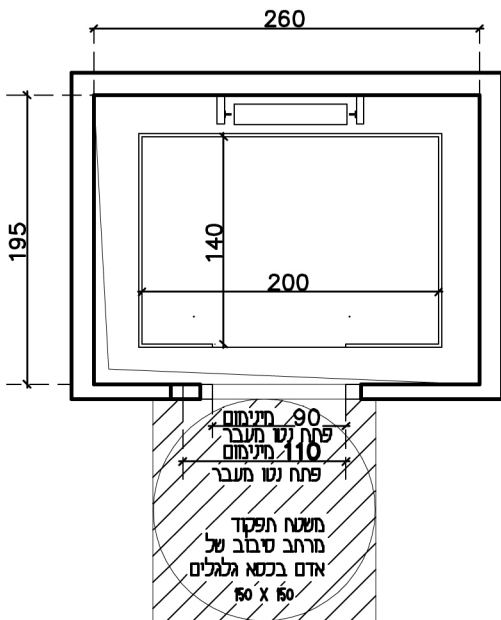
**מעלית חשמלית או הידראולי בעלי כניסה אחת**  
 משקולת ניצב לדלת  
**גודל התא:**רוחב: 200 ס"מ עומק: 140 ס"מ  
**גודל הפיר:**רוחב: 260 ס"מ עומק: 185 ס"מ



**מעלית חשמלית או הידראולי בעלי שתי כניסות**  
**שני כיוונים מנוגדים.**  
 משקולת ניצב לדלת  
**גודל התא:**רוחב: 200 ס"מ עומק: 140 ס"מ  
**גודל הפיר:**רוחב: 260 ס"מ עומק: 195 ס"מ



**מעלית חשמלית או הידראולי בעלי כניסה אחת**  
 משקולת נגדית-מול הדלת  
**גודל התא:**רוחב: 200 ס"מ עומק: 140 ס"מ  
**גודל הפיר:**רוחב: 260 ס"מ עומק: 195 ס"מ



הערות: השרטוטים להמחשה בלבד.

גודל הפיר יכול להשתנות בהתאם לדגם של חברות מעליות ובהתאם סוג הדלת: פתיחה טלסקופית הצידה או פתיחה מרכזית מבנה דלתות התא ודלתות הפיר יהיה של דלתות מופעלות-אופקית,ממונעות,אוטומטיות.

מס' גיליון	תאריך:	<b>33</b>	פרוייקט:	נציבת שוויון לאנשים עם מוגבלות, משרד המשפטים רח' בית הדפוס 12, בניין בית השנהב, אגף B ירושלים טל: 02-6549566 :פקס: 02-6549555 muqbaluyot@justice.gov.il www.muqbaluyot.justice.gov.il
	ק.מ.ו: 150			