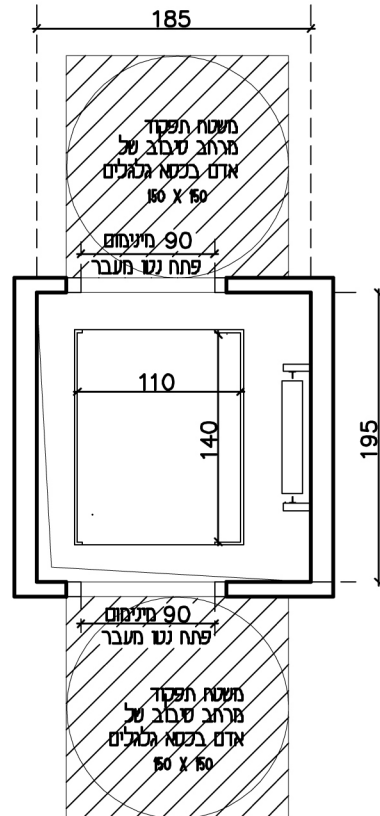


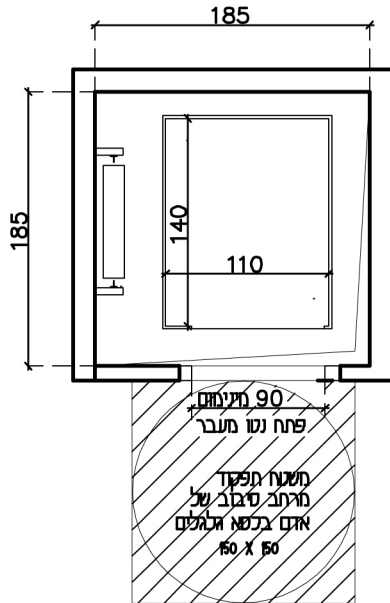
**מעלית חשמלית או הידראולי בעלי שתי כניסות
משני כיוונים מנוגדים.**

משקולת ניצב לדלת
גודל התא:רוחב :110 ס"מ עומק : 140 ס"מ
גודל הפיר:רוחב : 185 ס"מ עומק : 195 ס"מ



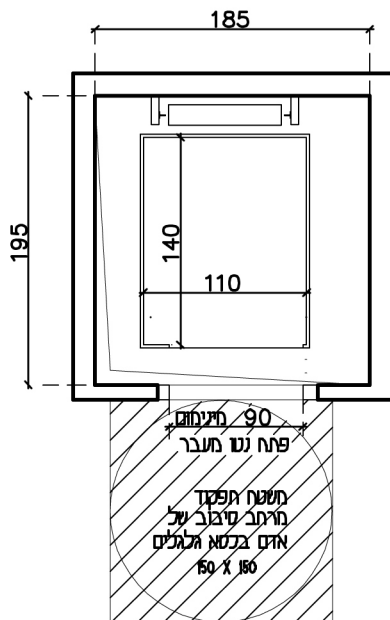
**מעלית חשמלית או הידראולי בעלי כניסה אחת
משקולת ניצב לדלת**

גודל התא:רוחב :110 ס"מ עומק : 140 ס"מ
גודל הפיר:רוחב : 185 ס"מ עומק : 185 ס"מ



**מעלית חשמלית או הידראולי בעלי כניסה אחת
משקולת נגדית-מול הדלת**

גודל התא:רוחב :110 ס"מ עומק : 140 ס"מ
גודל הפיר:רוחב : 185 ס"מ עומק : 195 ס"מ



הערות: השרטוטים להמחשה בלבד.

גודל הפיר יכול להשתנות בהתאם לדגם של חברות מעליות ובהתאם סוג הדלת : פתיחה טלסקופית הצידה או פתיחה מרכזית מבנה דלתות התא ודלתות הפיר יהיה של דלתות מופעלות-אופקית,ממונעות,אוטומטיות.

מס' גיליון	תאריך:	32	פרוייקט:	נציבת שויון לאנשים עם מוגבלות, משרד המשפטים רח' בית הדפוס 12, בניין בית השנהב, אגף B ירושלים טל: 02-6549555 פקס: 02-6549566 mugbaluyot@justice.gov.il www.mugbaluyot.justice.gov.il
	ק.מ.ו, 150			